


Municipio de Tamazunchale, S.P.
Estado Analítico de Ingresos
Del 1 de enero al 31 de diciembre de 2016

Rubro de Ingresos	Ingreso Estimado		Ampliaciones y Reducciones		Ingreso Modificado (3= 1 + 2)		Ingreso Devengado		Ingreso Recaudado		Diferencia (6= 5 - 1)
	1	2	3	4	5	6	7	8			
INGRESOS DERIVADOS DE FINANCIAMIENTOS	\$0.00	\$0.00	\$0.00	\$0.00	\$0.00	\$0.00	\$0.00	\$0.00	\$0.00	0.00	
IMPUESTOS	\$4,298,184.00	-\$126,746.76	\$4,171,437.24	\$3,013,597.42	\$3,013,597.42	\$3,013,597.42	\$3,013,597.42	\$3,013,597.42	\$3,013,597.42	-1,284,586.58	
CUOTAS Y APORTACIONES DE SEGURIDAD SOCIAL	\$0.00	\$0.00	\$0.00	\$0.00	\$0.00	\$0.00	\$0.00	\$0.00	\$0.00	0.00	
CONTRIBUCIONES DE MEJORAS	\$0.00	\$0.00	\$0.00	\$0.00	\$0.00	\$0.00	\$0.00	\$0.00	\$0.00	0.00	
DERECHOS	\$7,556,549.00	\$166,746.76	\$7,723,295.76	\$5,546,325.28	\$5,546,325.28	\$5,546,325.28	\$5,546,325.28	\$5,546,325.28	\$5,546,325.28	-2,010,223.72	
PRODUCTOS	\$0.00	\$972,977.05	\$972,977.05	\$972,977.05	\$972,977.05	\$972,977.05	\$972,977.05	\$972,977.05	\$972,977.05	972,977.05	
Corriente	\$0.00	\$972,977.05	\$972,977.05	\$972,977.05	\$972,977.05	\$972,977.05	\$972,977.05	\$972,977.05	\$972,977.05	972,977.05	
Capital	\$0.00	\$0.00	\$0.00	\$0.00	\$0.00	\$0.00	\$0.00	\$0.00	\$0.00	0.00	
APROVECHAMIENTOS	\$3,958,844.00	\$557,286.00	\$4,516,130.00	\$4,225,769.10	\$4,225,769.10	\$4,225,769.10	\$4,225,769.10	\$4,225,769.10	\$4,225,769.10	266,925.10	
Corriente	\$3,958,844.00	\$557,286.00	\$4,516,130.00	\$4,225,769.10	\$4,225,769.10	\$4,225,769.10	\$4,225,769.10	\$4,225,769.10	\$4,225,769.10	266,925.10	
Capital	\$0.00	\$0.00	\$0.00	\$0.00	\$0.00	\$0.00	\$0.00	\$0.00	\$0.00	0.00	
INGRESOS POR VENTAS DE BIENES PARTICIPACIONES Y APORTACIONES TRANSFERENCIAS, ASIGNACIONES, SUBSIDIOS Y OTRA AYUDAS	\$362,043,525.00	\$4,598,965.24	\$366,642,490.24	\$347,927,091.56	\$347,927,091.56	\$347,927,091.56	\$347,927,091.56	\$347,927,091.56	\$347,927,091.56	-14,116,433.44	
Corriente	\$0.00	\$0.00	\$0.00	\$0.00	\$0.00	\$0.00	\$0.00	\$0.00	\$0.00	0.00	
Capital	\$0.00	\$0.00	\$0.00	\$0.00	\$0.00	\$0.00	\$0.00	\$0.00	\$0.00	0.00	
Total	\$377,857,102.00	\$6,169,228.29	\$384,026,330.29	\$361,685,760.41	\$361,685,760.41	\$361,685,760.41	\$361,685,760.41	\$361,685,760.41	\$361,685,760.41	-16,171,341.59	

Los ingresos excedentes se presentan para efectos de cumplimiento de la Ley General de Contabilidad Gubernamental y el importe reflejado debe ser siempre mayor a cero.



PROFR. BALDEMAR ORTA LOPEZ
PRESIDENTE MUNICIPAL

CONFIANZA

PARA DAR RESULTADOS

H. AYUNTAMIENTO 2015 - 018

TAMAZUNCHALE

S. LUIS POTOSÍ

2016

LIC. LUIS ALBERTO PEREZ HERNANDEZ
SINDICO MUNICIPAL

CONFIANZA
PARA DAR RESULTADOS
H. AYUNTAMIENTO 2015 - 018
TAMAZUNCHALE
S. LUIS POTOSÍ

C.P. FRANCISCA ARELY TREJO
TESORERA MUNICIPAL


000058

Estado Analítico de Ingresos por Fuente de Financiamiento	Ingreso Estimado 1		Ampliaciones y Reducciones 2		Ingreso Modificado (3= 1 + 2)		Ingreso Devengado 4		Ingreso Recaudado 5		Diferencia (6= 5 - 1)
Ingresos del Gobierno											
Impuestos	\$4,298,184.00		-\$126,746.76		\$4,171,437.24		\$3,013,597.42		\$3,013,597.42		-1,284,586.58
Contribuciones de Mejoras	\$0.00		\$0.00		\$0.00		\$0.00		\$0.00		0.00
Derechos	\$7,556,549.00		\$166,746.76		\$7,723,295.76		\$5,546,325.28		\$5,546,325.28		-2,010,223.72
Productos	\$0.00		\$972,977.05		\$972,977.05		\$972,977.05		\$972,977.05		972,977.05
	\$0.00		\$972,977.05		\$972,977.05		\$972,977.05		\$972,977.05		972,977.05
Corriente	\$0.00		\$0.00		\$0.00		\$0.00		\$0.00		0.00
Capital	\$3,958,844.00		\$557,286.00		\$4,516,130.00		\$4,225,769.10		\$4,225,769.10		266,925.10
Aprovechamientos	\$3,958,844.00		\$557,286.00		\$4,516,130.00		\$4,225,769.10		\$4,225,769.10		266,925.10
Corriente	\$0.00		\$0.00		\$0.00		\$0.00		\$0.00		0.00
Capital	\$362,043,525.00		\$4,598,965.24		\$366,642,490.24		\$347,927,091.56		\$347,927,091.56		-14,116,433.44
Participaciones y Aportaciones	\$0.00		\$0.00		\$0.00		\$0.00		\$0.00		0.00
Transferencias, Asignaciones, Subsidios y Otras Ayudas	\$0.00		\$0.00		\$0.00		\$0.00		\$0.00		0.00
Ingresos de Organismos y Empresas											
Cuotas y Aportaciones de Seguridad Social	\$0.00		\$0.00		\$0.00		\$0.00		\$0.00		\$0.00
Ingresos por Ventas de Bienes y Servicios	\$0.00		\$0.00		\$0.00		\$0.00		\$0.00		\$0.00
Transferencias, Asignaciones, Subsidios y Otras Ayudas											
Ingresos derivados de financiamiento											
Ingresos Derivados de Financiamientos											
INGRESOS DERIVADOS DE FINANCIAMIENTOS	\$0.00		\$0.00		\$0.00		\$0.00		\$0.00		\$0.00
Total	\$ 377,857,102.00		\$ 6,167,039.26		\$ 384,024,141.26		\$ 361,685,760.41		\$ 361,685,760.41		16,171,341.59
							Ingresos excedentes ¹		-\$		


1 Los ingresos excedentes se presentan para efectos de cumplimiento de la Ley General de Contabilidad Gubernamental y el importe reflejado debe ser siempre mayor a cero.




PROF. BALDEMAR ORTA LOPEZ
PRESIDENTE MUNICIPAL



LIC. LUIS ALBERTO PEREZ HERNANDEZ
SINDICA SINDICO MUNICIPAL



C.P. FRANCISCA ARELY TREJOLopez
TESORERA MUNICIPAL



L.E. PAULINA ACOSTA VIDALES
REVISORA DE HACIENDA

MUNICIPIO DE TAMAZUNCHALE
SAN LUIS POTOSI

Estado Analítico de Ingresos Presupuestales

Del 01/ene/2016 Al 31/dic/2016

Fecha y hora de Impresión
24/ene/2017 03:16 p.m.

Rubros de los Ingresos	Ingreso					Diferencia (6=5-1)
	Estimado (1)	Ampliaciones / (Reducciones) (2)	Modificado (3=1+2)	Devengados (4)	Recaudado (5)	
INGRESOS DERIVADOS DE FINANCIAMIENTOS						
IMPUESTOS	\$4,298,184.00	\$0.00	\$4,171,437.24	\$3,013,597.42	\$3,013,597.42	-1,284,586.58
CUOTAS Y APORTACIONES DE SEGURIDAD SOCIAL	\$0.00	-\$126,746.76	\$0.00	\$0.00	\$0.00	0.00
CONTRIBUCIONES DE MEJORAS	\$0.00	\$0.00	\$0.00	\$0.00	\$0.00	0.00
DERECHOS	\$7,556,549.00	\$166,746.76	\$7,723,295.76	\$5,546,325.28	\$5,546,325.28	-2,010,223.72
PRODUCTOS	\$0.00	\$972,977.05	\$972,977.05	\$972,977.05	\$972,977.05	972,977.05
Corriente	\$0.00	\$972,977.05	\$972,977.05	\$972,977.05	\$972,977.05	972,977.05
Capital	\$0.00	\$0.00	\$0.00	\$0.00	\$0.00	0.00
APROVECHAMIENTOS	\$3,958,844.00	\$557,286.00	\$4,516,130.00	\$4,225,769.10	\$4,225,769.10	266,925.10
Corriente	\$3,958,844.00	\$557,286.00	\$4,516,130.00	\$4,225,769.10	\$4,225,769.10	266,925.10
Capital	\$0.00	\$0.00	\$0.00	\$0.00	\$0.00	0.00
INGRESOS POR VENTAS DE BIENES	\$0.00	\$0.00	\$0.00	\$0.00	\$0.00	0.00
PARTICIPACIONES Y APORTACIONES	\$362,043,525.00	\$4,598,965.24	\$366,642,490.24	\$347,927,091.56	\$347,927,091.56	-14,116,433.44
TRANSFERENCIAS, ASIGNACIONES, SUBSIDIOS Y OTRA AYUDAS	\$0.00	\$0.00	\$0.00	\$0.00	\$0.00	0.00
Total	\$377,857,102.00	\$6,169,228.29	\$384,026,330.29	\$361,685,760.41	\$361,685,760.41	-16,171,341.59

Estado Analítico de Ingresos por Fuente de Financiamiento	Ingreso					Diferencia (6=5-1)
	Estimado (1)	Ampliaciones / (Reducciones) (2)	Modificado (3=1+2)	Devengados (4)	Recaudado (5)	
INGRESOS del Gobierno						
IMPUESTOS	\$4,298,184.00	-\$126,746.76	\$4,171,437.24	\$3,013,597.42	\$3,013,597.42	-1,284,586.58
CONTRIBUCIONES DE MEJORAS	\$0.00	\$0.00	\$0.00	\$0.00	\$0.00	0.00
DERECHOS	\$7,556,549.00	\$166,746.76	\$7,723,295.76	\$5,546,325.28	\$5,546,325.28	-2,010,223.72
PRODUCTOS	\$0.00	\$972,977.05	\$972,977.05	\$972,977.05	\$972,977.05	972,977.05
Corriente	\$0.00	\$972,977.05	\$972,977.05	\$972,977.05	\$972,977.05	972,977.05
Capital	\$0.00	\$0.00	\$0.00	\$0.00	\$0.00	0.00
APROVECHAMIENTOS	\$3,958,844.00	\$557,286.00	\$4,516,130.00	\$4,225,769.10	\$4,225,769.10	266,925.10
Corriente	\$3,958,844.00	\$557,286.00	\$4,516,130.00	\$4,225,769.10	\$4,225,769.10	266,925.10
Capital	\$0.00	\$0.00	\$0.00	\$0.00	\$0.00	0.00
PARTICIPACIONES Y APORTACIONES	\$362,043,525.00	\$4,598,965.24	\$366,642,490.24	\$347,927,091.56	\$347,927,091.56	-14,116,433.44
TRANSFERENCIAS, ASIGNACIONES, SUBSIDIOS Y OTRA AYUDA	\$0.00	\$0.00	\$0.00	\$0.00	\$0.00	0.00
Total	\$377,857,102.00	\$6,169,228.29	\$384,026,330.29	\$361,685,760.41	\$361,685,760.41	-16,171,341.59

Ingresos de Organismos y Empresas

CUOTAS Y APORTACIONES DE SEGURIDAD SOCIAL
INGRESOS POR VENTAS DE BIENES

0000060

MUNICIPIO DE TAMAZUJÓ CHALE
SAN LUIS POTOSÍ

Estado Analítico de Ingresos Presupuestales
 Del 01/ene/2016 Al 31/dic/2016

Fecha y hora de Impresión | 24/ene/2017 03:16 p.m.

COAHUILA DE ZARAGOZA
 Usr: JAZMINA_NZA
 Rep: rptEstadoPresupuestoIngresosRB_CP

Rubros de los Ingresos	Ingreso					Diferencia (6=5-1)
	Estimado (1)	Ampliaciones / (Reducciones) (2)	Modificado (3=1+2)	Devengados (4)	Recaudado (5)	
INGRESOS DERIVADOS DE FINANCIAMIENTOS	\$0.00	\$0.00	\$0.00	\$0.00	\$0.00	0.00
Total	\$377,857,102.00	\$6,169,228.29	\$384,026,330.29	\$361,685,760.41	\$361,685,760.41	-16,171,341.59

Ingresos Derivados de Financiamiento

INGRESOS DERIVADOS DE FINANCIAMIENTOS

Total

000061